

⑤団体受験申込



団体申込とは

団体受験申込

団体受験申込は、受験者の人数、希望日時を指定して、会場の確保と受験料の前払い（銀行振込）を含めて行うサービスです。
※5名以上で、1箇所の都道府県内での申し込みに限ります。
※会場予約後のキャンセル・返金・人数の変更はできません。あらかじめご了承ください。

⑥団体受験申込の方法

> 代理店	
受験者の登録 (代行入力) 受験者の一括登録 受験チケット申込 団体受験申込	
受験者管理	受験者の登録 受験者の一括登録 受験者一括登録一覧 受験者一覧
団体管理	申込団体一覧
管理者管理	管理者登録 管理者一覧
申込管理	受験チケット申込 受験チケット申込一覧 発行済み受験チケット申込 団体受験申込 団体受験申込一覧
ご利用ガイド	ご利用ガイド 利用規程 個人情報の取扱いについて 試験実施要領

管理画面にアクセスして「団体申込」メニューをクリックします。

画面の指示に従って、必要事項を入力します。CBTSサポートデスクより請求書メールが届きますので、記載に従い受験料金を支払います。

※団体受験は、受験を希望する都道府県、時間帯、希望日等を入力します。

⑦料金とキャンセル

料金	団体受験申込
受験料	4,000円（税込）
手数料	1人あたり60円（税別）
キャンセル	キャンセルはできません。

試験についてご不明な点は
受験サポートセンター

TEL：03-5209-0553
(平日9:30~17:30)

E-mail：help@cbt-s.com

少額短期保険募集人試験
受験ガイド
～代理店様用管理画面編～



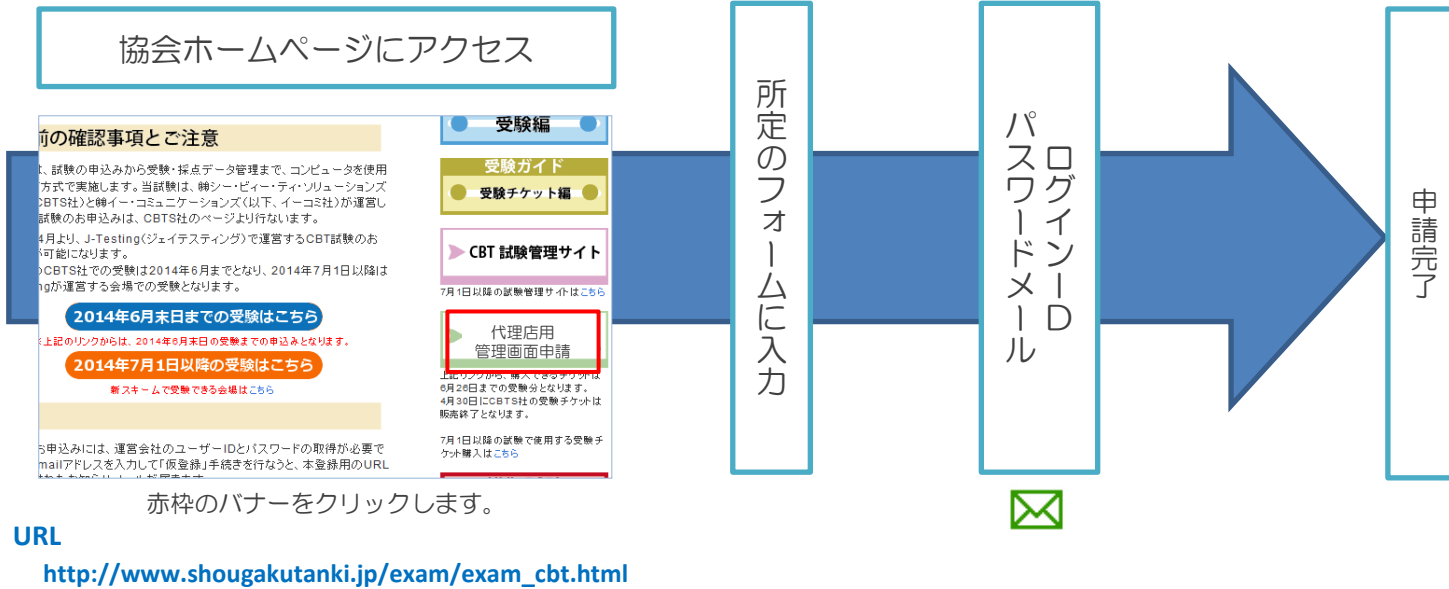
※この受験ガイドは2017年7月1日以降のCBTSの受験用です。

少額短期保険募集人試験 CBT方式 受験ガイド
代理店様用管理画面編

管理画面からは、受験チケットのご購入、団体受験のお申込み、受験者情報の一括登録が可能です。このガイドでは、受験者情報の一括登録と団体受験のお申込み方法について解説しています。

①管理画面の申請について

- 2014年7月1日受験分より、受験チケット購入等は管理画面上で購入する方式となります。
- 管理画面は、代理店様をはじめ受験申込団体様が利用できます。
- 受験者の管理など便利な機能もご利用いただけます。



③受験者一括登録の方法

① 管理画面にアクセス

② 受験者一括登録をクリック

③ CSVフォーマットをダウンロード

1. フォーマットファイルをダウンロード
「フォーマットダウンロード」ボタンを押してフォーマットファイルをダウンロードしてください。

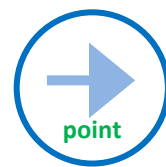
CSVフォーマットダウンロードページへ遷移しますので、ダウンロードを行い、必要事項を入力します。

④ CSVフォーマットをアップロード

3. 作成したファイルをアップロード

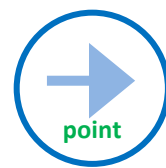
必要事項を入力したCSVフォーマットをアップロードします。アップロード完了後3営業日以内に、IDとパスワードが「受験者登録一括一覧」に表示されます。

②管理画面でできること



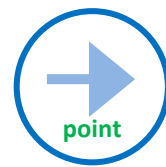
受験チケットの購入と管理

管理画面上で、受験チケットの購入と管理ができるようになりました。チケットの購入方法は「受験ガイド受験チケット編」をご参照ください。



受験者一括登録

受験者分のIDとパスワードをまとめて発行することが出来ます。これにより面倒な個人情報の入力を簡素化できます。従来の「個人情報代理入力」と同等のサービスです。



受験一括申込と団体受験申込

受験一括申込／受験料の支払いと、受験者一括登録がセットになった申込
団体受験申込／会場と日時を指定し、申込者が団体受験できる申込

④受験者一括登録のID・パスワードについて

① 受験者一括登録一覧をクリック

メニューから「受験者一括登録一覧」をクリックします。

② ID・パスワードのダウンロード

ダウンロードボタンをクリックします。

③ ID・パスワードの確認

ダウンロードをクリックすると受験者のIDとパスワードが表示されます。試験の申込時にこのID・パスワードを入力することで、「仮登録」「本登録」「個人情報の入力」を省略して、申込手続きができます。

ログインID	パスワード	姓	名
9899356a20	b9r1 ahvNrNDpJE	受験	太郎
2bc83a2220	KmJKqQ cvByGk	受験	次郎
2ceffd0255	ckpPnaVdtL62Dh	受験	三郎
afea4445db	9mnMYQUH71B	受験	四郎
870e9869f6	PwC2GR9hgkTC	受験	五郎