

2014年12月18日

報道関係各位

一般社団法人日本少額短期保険協会
東京都中央区八丁堀三丁目12番8号
八丁堀SFビル2階
会長 杉本尚士

2014年度 少額短期保険業界の中間決算概況について

一般社団法人日本少額短期保険協会（東京都中央区八丁堀 会長：杉本尚士）は、2014年度中間期の少額短期保険業界の現状について、以下のとおり発表いたします。

<主要数値>

2014年9月末日時点における業界全体の決算数値は次のとおりです。

- ・保有契約件数 668万件（対前年中間期比115.7%）
- ・収入保険料 301億円（対前年中間期比109.2%）
- ・少額短期保険事業者数 80社（2014年9月末日時点）
- ・募集人資格取得者数 146,954名（2014年9月末日時点）
（詳細は次ページの「詳細補足資料」を参照ください。）

<概況>

2014年4月からの半期で3事業者が設立され、中間期末における事業者数は80社となりました。また、代理店数は、全事業者合計で約3万7千店となり、販売網の拡大が進んでいます。募集人資格取得者総数も堅調な推移となり、15万人に迫ろうとしています。

業界全体での保有契約件数は668万件、保険料収入は301億円となりました。対前年中間期ベースでそれぞれ、保有契約件数115.7%、保険料収入109.2%となっており、着実に少額短期保険の市場規模は拡大しています。

種目別の内訳においては、家財保険が契約件数・保険料収入に共に順調に推移し、機関車の役割を果たしています。生命保険では業界収入保険料の13%を占めているほか、ペット・費用保険についても昨年引き続き、高い成長を示しており存在感を高めてきています。

これからも、皆様の目線に合った身近なニーズを拾い上げ、保険業界のイノベーターとして「新しい時代の新しい保険」を提供できるよう努力してまいります。

<本件に関するお問い合わせ>

日本少額短期保険協会： 杉本/佐藤
TEL：03-6222-4422 FAX：03-3297-0755
E-mail：info@shougakutanki.org

詳細補足資料

2014 年度中間期の少額短期保険業界の決算状況

1. 件数・保険料

保険種目 事業者数	2014 年度 中間期 (2014.9 末)						2013 年度 中間期		
	件数 (件)	増加率 (%)	占有率 (%)	保険料 (千円)	増加率 (%)	占有率 (%)	件数 (件)	保険料 (千円)	事業者数
種目合計 80 社	6,682,049 (5,572,453)	15.7 (7.7)	100	30,121,426	9.2	100	5,774,481 (5,172,909)	27,591,138	74 社
(家財・賠償) 33 社	6,122,557 (5,012,961)	16.1 (7.3)	91.6	22,323,379	7.2	74.1	5,272,624 (4,671,052)	20,819,378	29 社
(費用・その他) 6 社	71,667	8.5	1.1	580,856	39.7	1.9	66,074	415,643	6 社
(ペット) 9 社	200,796	21.4	3.0	3,077,660	23.8	10.2	165,444	2,485,567	7 社
(生保・医療) 32 社	287,029	6.2	4.3	4,139,531	6.9	13.7	270,339	3,870,550	32 社

- ※ 当中間期の統計方法は、下記のとおり期末時と方法が異なります。
- ※ 種目別事業者数におよび契約件数に関して：複数の種目を取り扱う事業者については、保険料収入の割合が最も高い保険種目に、それぞれ計上しております。
- ※ 増加率はいずれも対前年中間期との比較です。なお、前年中間期の数値に関しては、当中間期のデータに記載されている前中間期の数値を基に算出したものです。
- ※ カッコ内の数字は参考数値として、共同保険契約のうち幹事契約分のみで計上した数値です。
- ※ 共同保険契約／幹事契約とは：1つの保険契約を複数の保険会社で契約を引き受ける方式のことで、複数の保険会社を代表して保険証券の発行や保険契約の管理等を行う会社のことを幹事会社といい、幹事会社が保有する契約を幹事契約といいます。また、幹事会社以外の保険会社を非幹事会社といいます。

2. 設立年度別事業者数

2006 年度 2 事業者
 2007 年度 29 事業者
 2008 年度 33 事業者
 2009 年度 4 事業者 (2009 年度 2 業者減少)
 2010 年度 2 事業者 (2010 年度合併のため 1 業者減少)
 2011 年度 4 事業者 (損保会社移行等により 2 業者減少)
 2012 年度 2 事業者
 2013 年度 6 事業者
 2014 年度中間期末 3 事業者

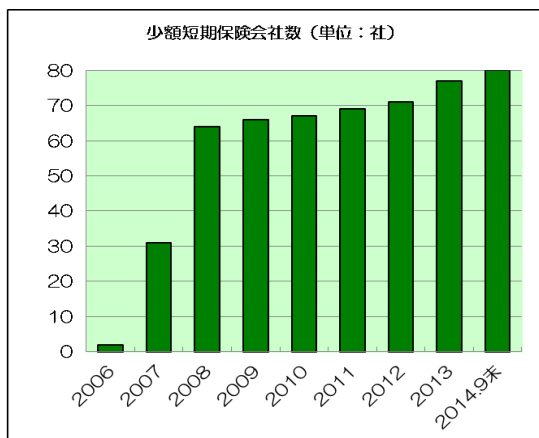
3. 販売網

代理店数 37,395 店
 募集人資格取得者数 146,954 名

4. 主要数値ハイライト

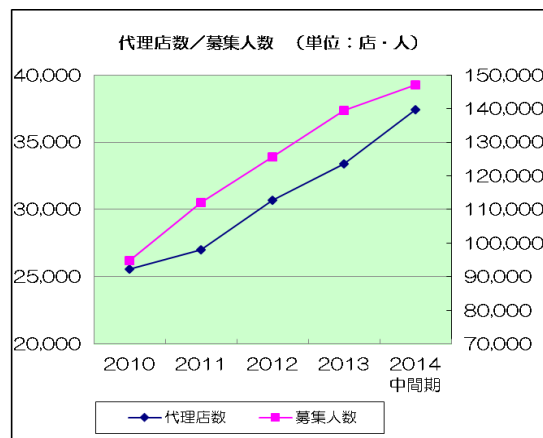
a. 会社数の推移

少額短期保険会社数は 80 社となった。



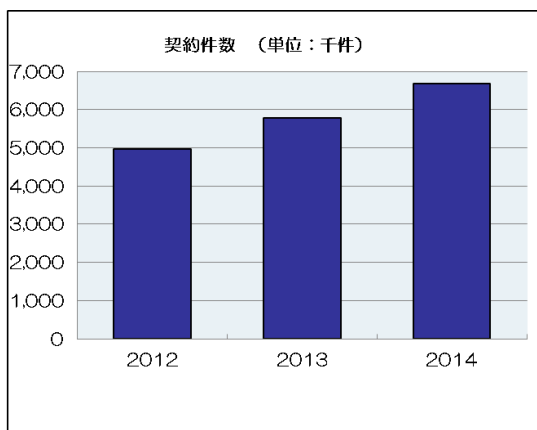
b. 代理店、募集人数の推移

募集人数は 15 万人目前



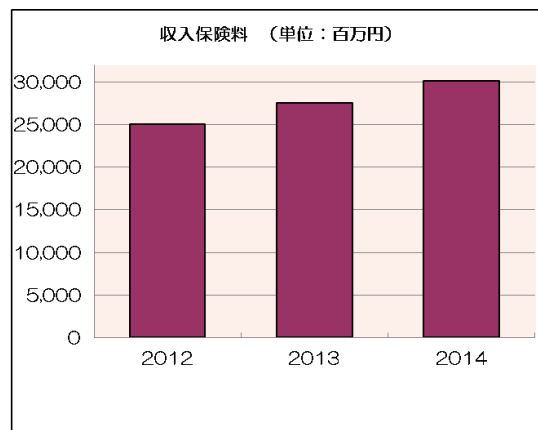
c. 保有契約件数の推移

契約件数は 668 万件、対前年中間期比 115.7%



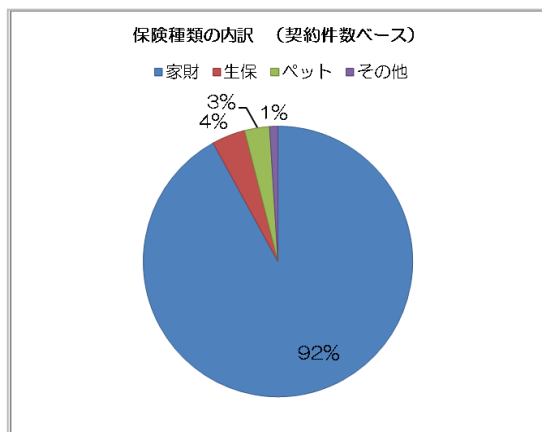
d. 収入保険料の推移

半期の保険料収入は 301 億円、前年比 109.2%



e. 保険種類の内訳 (契約件数ベース)

家財 92%、生保系 4%、ペット 3%、その他 1%



f. 保険種類の内訳 (収入保険料ベース)

家財 74%、生保 14%、ペット 10%、その他 2%

